

Sant Quirze, 30  
08201 Sabadell - Barcelona

T. +34 93 745 19 17 - F. +34 93 748 02 52  
[www.cityc.es](http://www.cityc.es) - [cityc@cityc.es](mailto:cityc@cityc.es)



# Coyuntura Textil - Confección España

Fuentes: INE, MEYSS, Dpto. de Aduanas



## CIFRA DE NEGOCIOS

Ene - Jul 2018 / Ene - Jul 2017

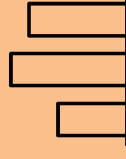
**2,4%** Textil  
**-1,7%** Confección



## PRODUCCIÓN

Ene - Jul 2018 / Ene - Jul 2017

**1,1%** Textil  
**-1,4%** Confección



## PRECIOS INDUSTRIALES

Jul 2018 / Jul 2017

**-0,1%** Textil  
**-0,1%** Confección




## EMPLEO - AFILIADOS SS

Ago 2018 / Ago 2017

**2,7%** Textil  
**0%** Confección

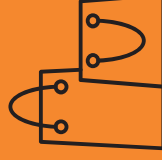
**1,3%** T+C



## INVERSIÓN

Ene - Jul 2018 / Ene - Jul 2017

**-7,3%** Importaciones Maquinaria



## VENTAS COMERCIO

Ene - Jul 2018 / Ene - Jul 2017

**-0,6%** Vestido y Calzado

# IPC

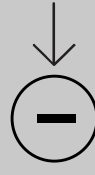
Índice de precios al consumidor  
Ago 2018 / Ago 2017

**2,2%** General

**0,9%** Textil

# Avance Comercio Exterior España 2018

Fuentes: AEAT



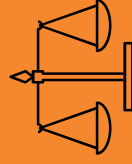
## IMPORTACIONES (millones €)

	Ene-Jul 2018	Ene-Jul 2017	Variación
FIBRAS Y MANUFACTURAS TEXTILES	2.706,10	2.771,84	-2,4%
PRENDAS PUNTO Y CONFECCIÓN	8.866,01	8.848,47	0,2%
TOTAL	11.572,11	11.620,30	-0,4%



## EXPORTACIONES (millones €)

	Ene-Jul 2018	Ene-Jul 2017	Variación
FIBRAS Y MANUFACTURAS TEXTILES	2.635,08	2.584,79	1,9%
PRENDAS PUNTO Y CONFECCIÓN	2.155,29	6.612,69	3,4%
TOTAL	9.470,37	9.197,48	3,0%



## BALANZA COMERCIAL (millones €)

-2.101,74	-2.422,82	36,0%
Ene-Jul 2018	Ene-Jul 2017	variación



## TASA DE COBERTURA %

82%	79%
Ene-Jul 2018	Ene-Jul 2017



Centro de Información Textil y de la Confección

Sant Quirze, 30  
08201 Sabadell – Barcelona

T. +34 93 745 19 17 – F. +34 93 748 02 52  
[www.cityc.es](http://www.cityc.es) – [cityc@cityc.es](mailto:cityc@cityc.es)